

## 远程随时机考：最低技术要求自测说明

您的考试设备必须满足最低技术要求以成功运行考试。

远程随时机考不支持 MacBook。不建议使用公司电脑参加考试，由于公司不同的网络安全举措可能会导致远程考试不能顺利完成。

报名考试前，您需检查您的电脑系统是否符合最低技术要求。提前做好检查工作，可以大大降低您在考试当日遇到技术故障的风险。

### 系统要求

#### 一般要求

- 须使用台式电脑或全尺寸笔记本电脑进行考试
- 远程考试不支持 MacBook
- 建议屏幕尺寸 17 英寸以上（包括 17 寸）
- 不允许使用双显示器
- 不允许使用触碰设备

### 网络连接

您的家庭宽带必须稳定且无中断。不稳定的网络连接可能会导致在考试期间出现问题。我们强烈建议您使用有线网络连接，而非无线网络。

### 笔记本电脑的使用

关于笔记本电脑的使用，您还需了解一些其他要求：


- 硬件/软件必须符合以下详细要求。
- 考试期间，应将笔记本电脑连接到电源充电器上，请勿单独使用内置电池。
- 我们强烈建议您只使用带有扩展坞底座、鼠标和显示器的笔记本电脑。

### 成绩单下载及打印

我们建议您准备一台打印机，方便在考试结束后立即打印临时成绩通知。使用您设备上设置的默认打印机打印文档，默认的纸张大小为 A4。

以下是对考试设备硬件和操作系统要求：

硬件和操作系统要求为例		自测步骤
操作系统补丁级别	电脑操作系统为 Windows 8.1(或以上) 目前不支持 Windows RT 操作系统 目前不支持触碰设备（包括 Surface 系列平板电脑） 目前也不支持 Cortana	设置 > 系统 > 关于 – Windows 规格：版本



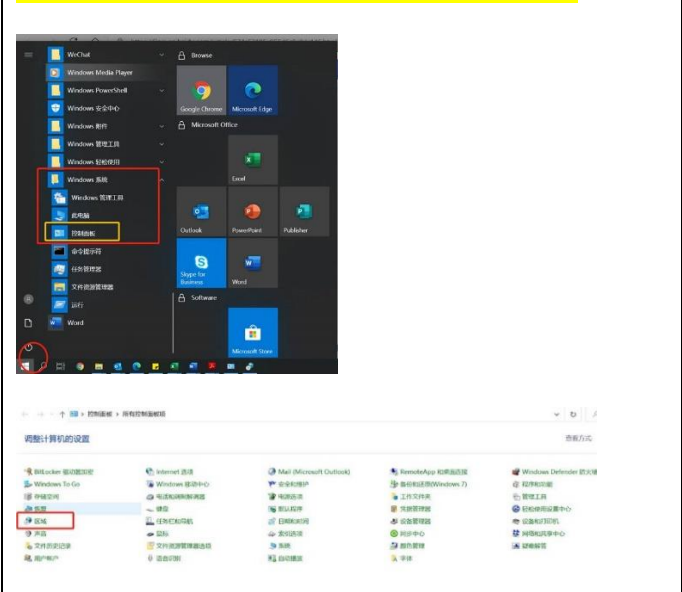
区域

区域必须设置为“英语（美国）”  
 小数点分隔符必须设置为“.”  
 千位分隔符必须设置为“,”  
 日期分隔符必须设置为“/”  
 时间分隔符必须设置为“:”  
 日期短格式必须设置为“日/月/年”  
 长日期格式必须设置为“日 月 年”  
 列表分隔符必须设置为“,”  
 英语必须是 active keyboard  
 必须在 PC 电脑上安装英语语言  
 （正常情况下，任何版本英语都可以）

请注意：可以通过 PC 电脑上的控制面板或组策略检查和更改设置。

如电脑操作系统设置是由域服务器或组策略进行管理（通常情况下是公司电脑），而你又没有管理员权限进行修改，那么需要联络你的管理员帮你更改

打开控制面板 (control panel), 选择区域 (region)



选择管理 (Administrative), 点击更改系统区域设置 (Change system location)

选择当前系统区域设置(System Locale) 为 English (United State)

不要选择：使用 Unicode UTF support

设置。

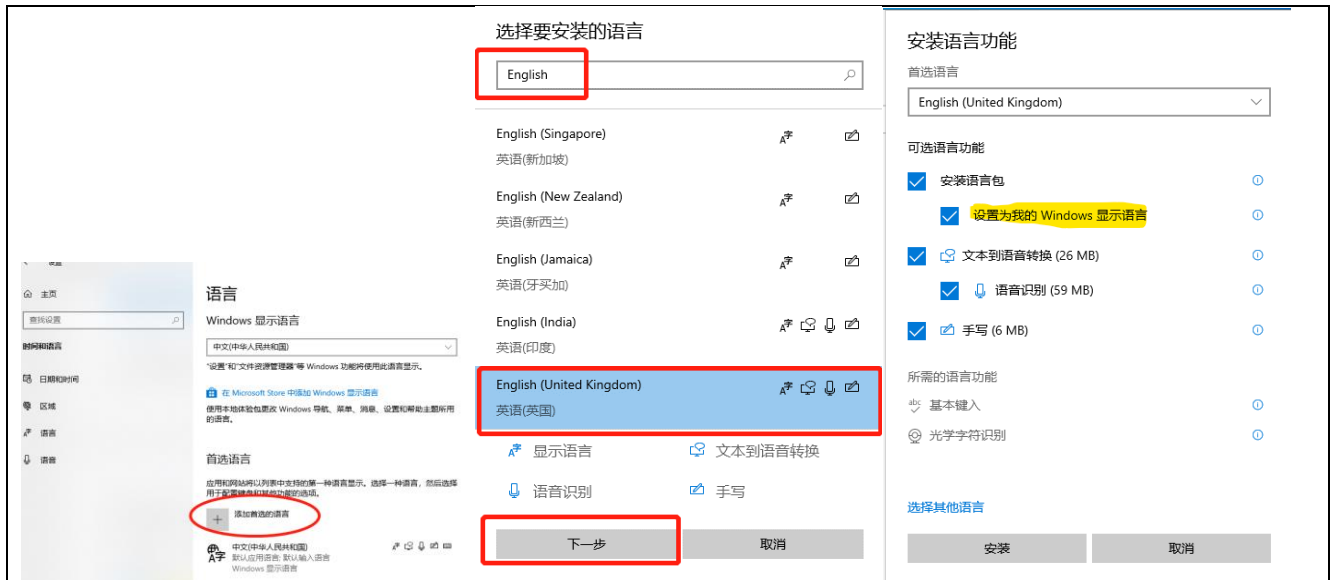
请注意：有些原始设备制造商提供的设备，初始设置是本地区域，但尚未在注册表中设置。这种情况下，可能需要进行手动设置，以便永久更新注册表。

**考试时操作系统的显示语言设为英文。键盘应该是英语（美国）而不是英语（英国）**

设置 > 时间和语言 > 语言

倘若英文语言包已经安装，那么可以在下拉菜单进行选择切换，登出及重新登陆当前账号后生效。（考试完成后，可以在相同地方切换回中文语言显示）

假如下拉菜单里没有英文选项可以选择切换，那么请按以下操作安装英文语言包，选择“添加语言”



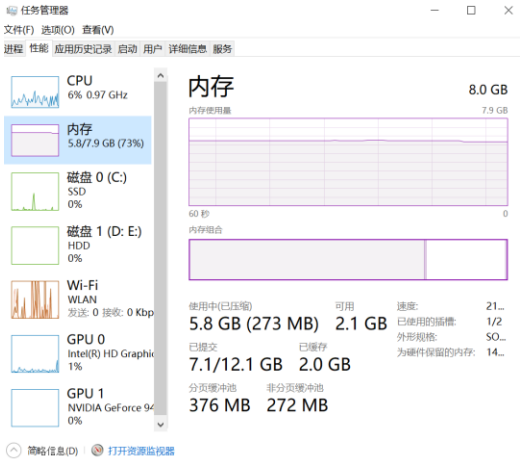

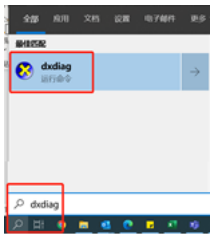
点击安装及完成后，English 语言包会在首页。登陆并重新登陆当前账号生效该设置



### Windows 家庭中文版只支持中文

如果系统语言受版本制约无法调整，无法安装更多的语言包，请联系微软客服（电脑系统）寻找解决方案（一般情况下需要进行版本升级，例如变更为专业版）。

<p>CPU</p>	<p>2Ghz 或以上</p>	
------------	-----------------	--

<p>内存</p>	<p>4Gb 开考时，需要有 200Mb 空余内存</p>	<p>打开任务管理器-&gt;查看性能-&gt;检查空余内存</p> 
<p>硬盘</p>	<p>开考时，需要留出 100Mb 硬盘空间</p>	<p>设置 &gt; 系统 &gt; 储存</p> 
<p>显卡</p>	<p>图形适配器： - 支持 DirectX 9c 或更新版本 - 至少 128MB 显存 - 支持 1024 x 768 分辨率，32 位色 不允许使用双显示器</p>	<p>Win10 搜索框输入“dxdiag”，并点击打开</p> 

		<p>DirectX 诊断工具</p> <p>显示 1 页 2 输入</p> <p>系统信息</p> <p>DirectX 版本: DirectX 12</p> <p>DirectX 版本</p>
电源	<p>进行考试时，电源不得设置睡眠/休眠 强烈建议电脑连接到电源充电器上，请勿单独使用电池</p>	<p>Windows 设置</p> <p>电源和睡眠</p> <p>在睡眠或休眠的情况下，经过以下时间段关闭</p> <p>屏幕</p> <p>在睡眠或休眠的情况下，经过以下时间段关闭</p> <p>显示</p>
常规	不允许使用虚拟机	