


机考练习平台模拟考试操作指南（以 PM 为例）

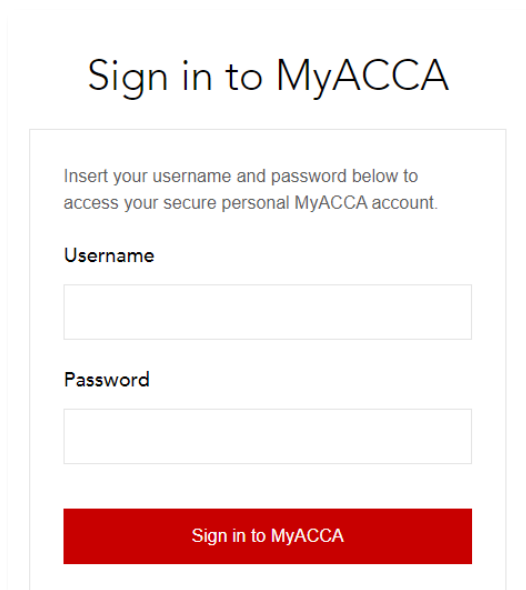
***请注意：应用技能科目（PM/AA）仅需提交主观题供老师批改，战略专业科目（AFM/APM/AAA）请提交您的所有答题内容。

第一步：登入 ACCA CBE Practice Platform (<https://cbeptcn.accaglobal.com/>)，并输入你的 ACCA 注册邮箱。如果你在这一步遇到问题，请直接跳转至最后一部分“备选方案”，获取其他登录方式。



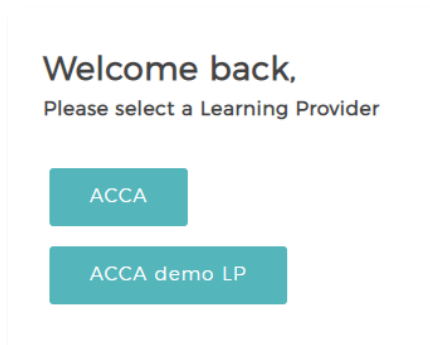
The image shows the login page of the ACCA CBE Practice Platform. At the top left, there is the ACCA logo (a red square with 'ACCA' in white) and the tagline 'Think Ahead'. Below this, there is a text input field labeled 'Email' with a thin line underneath. At the bottom center, there is a dark blue button with the word 'Next' in white text.

第二步：输入你的 ACCA ID 和密码。



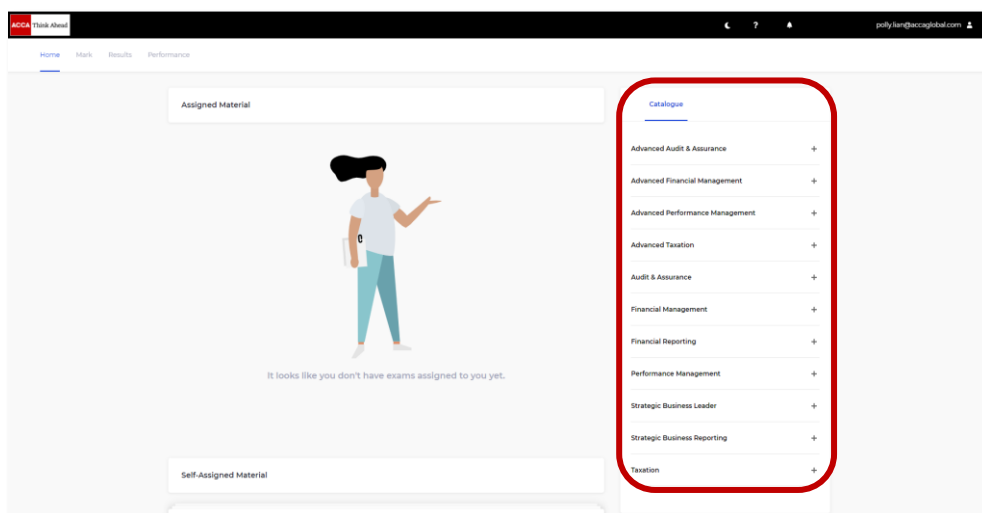
The image shows the 'Sign in to MyACCA' page. The title 'Sign in to MyACCA' is centered at the top. Below the title, there is a text box containing the instruction: 'Insert your username and password below to access your secure personal MyACCA account.' Underneath this instruction, there are two input fields: the first is labeled 'Username' and the second is labeled 'Password'. At the bottom of the form, there is a prominent red button with the text 'Sign in to MyACCA' in white.

第三步：选择“ACCA”进入平台。

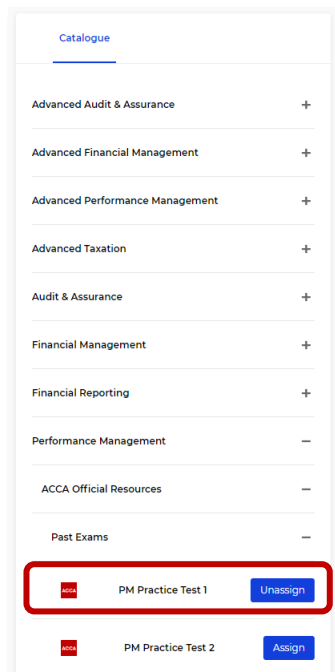


The image shows a 'Welcome back' page. The text 'Welcome back,' is displayed in a large, bold font. Below it, the text 'Please select a Learning Provider' is shown in a smaller font. There are two teal-colored buttons stacked vertically. The top button is labeled 'ACCA' and the bottom button is labeled 'ACCA demo LP'.

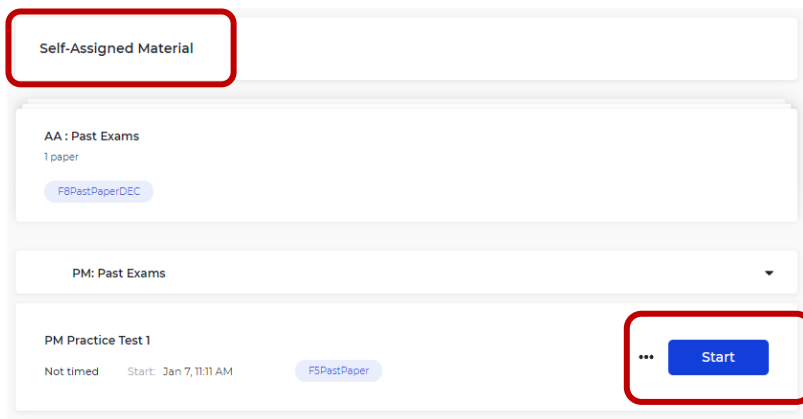
第四步：成功登入后，你将来到一下界面——机考练习平台首页。



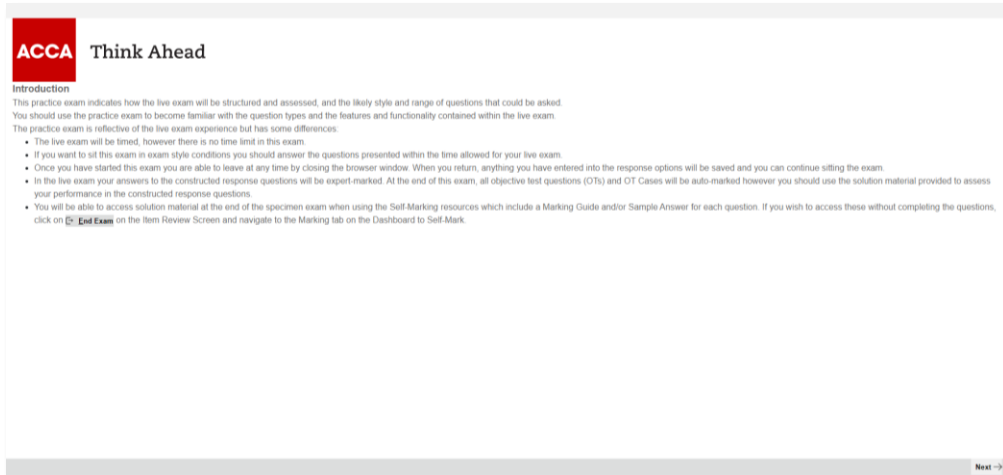
第五步：在首页左侧的“Catalogue”栏自行 Assign 要求试卷作为模拟考卷。



第六步：在首页下方的“Self-Assigned Material”栏，找到相应试卷，点击“Start”开始考试。

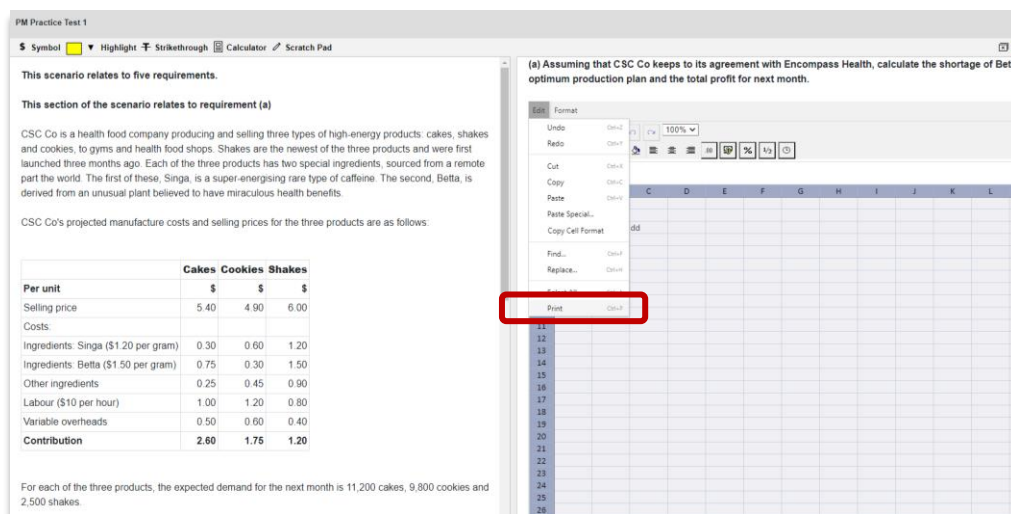
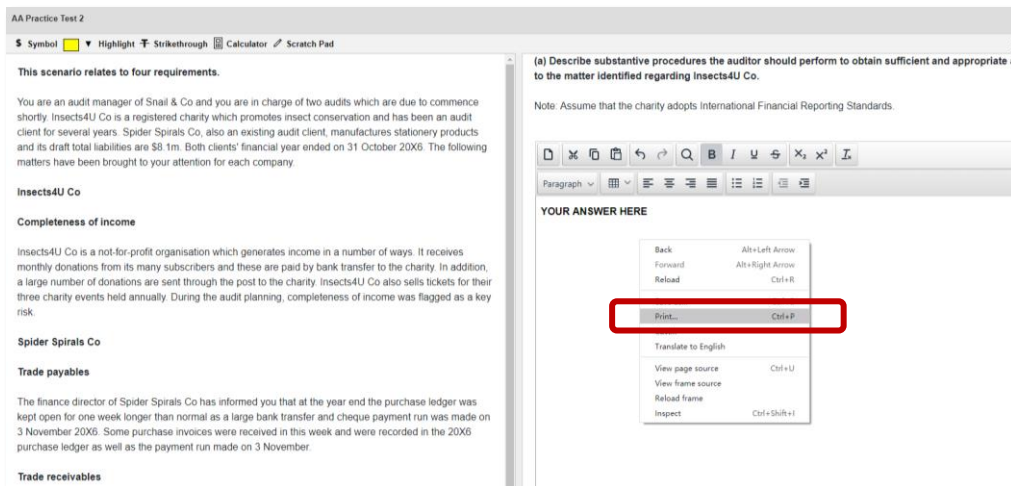


第七步：在**考试要求状态下**，以闭卷形式独立完成试卷（注意：请学员务必自觉独立完成，考试过程中翻看答案将对正式考试无任何帮助。）

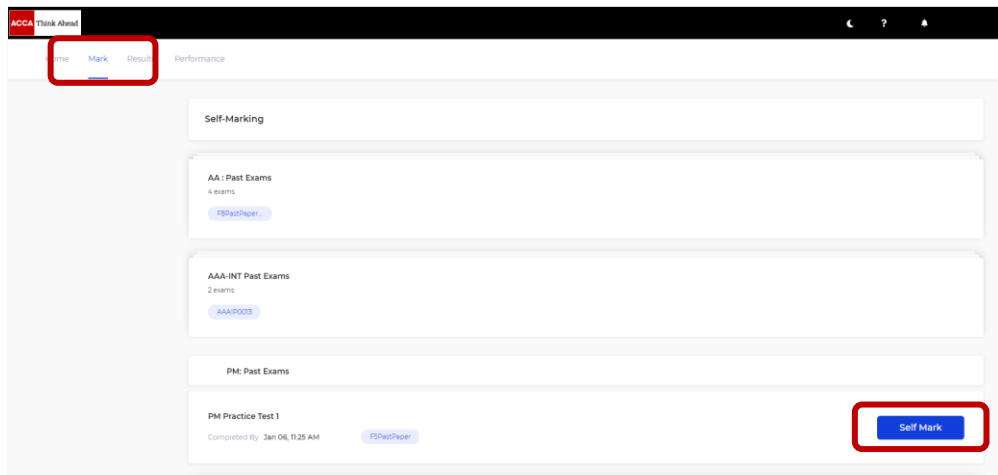


第八步：答完全部题目后，不要着急提交，请将主观题部分导出。请你在答题区域右键选择“Print”并以 PDF 的形式保存至本地；

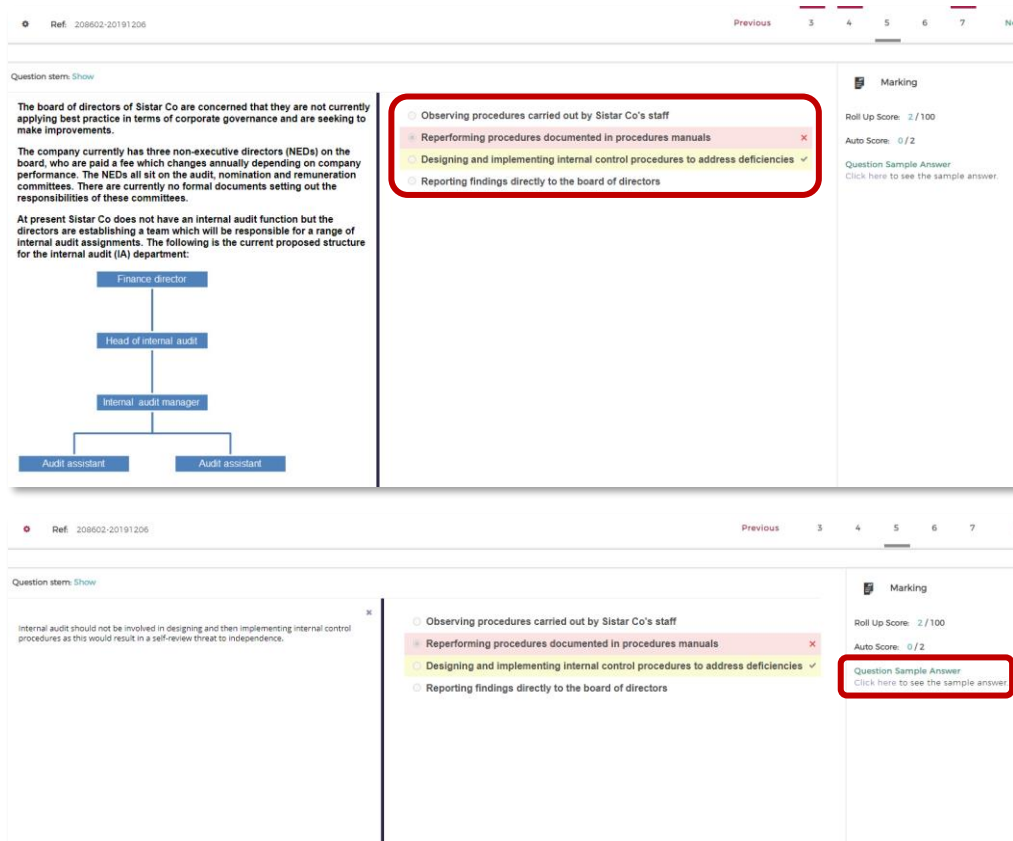
***特别提醒：在 Spreadsheet 答题区域中，学员在正式考试中可以将计算步骤打在单元格中，但是由于模考只能导出 PDF 形式，因此请学员将计算过程清晰完整展开罗列，方便老师批阅。**



第九步 (仅适用应用技能科目): 客观题部分, 你可在系统中的第二个标签页 “Mark” 中自行批阅。



第十步 (仅适用应用技能科目): 客观题部分系统将自动为你判断对错, 你也可以点击左侧“Question Sample Answer” 查看答案解释。

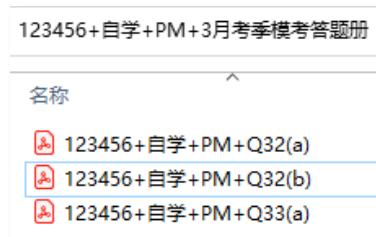


第十一步：将已经保存至本地的 PDF 文件打包发送至指定邮箱 (askinfo@accaglobal.com)，请务必注意格式需求。

邮件标题及文件名要求：

- a) 邮件标题：【ACCA ID+学校/机构名/自学+科目+3 月考季模考答题册】
- b) 附件名称：【ACCA ID+学校/机构名/自学+科目+3 月考季模考答题册】
**若涉及两个及两个以上文件，请务必以压缩包形式发送*
- c) PDF 文件名：【ACCA ID+学校/机构名/自学+科目+题号】

示例如下：



【备选方案】

如果你无法按照上述步骤（第一至第六步）登录机考练习平台失败，请直接从下列 ACCA 国际官网的链接进入，选择相应试卷，开始考试。接下来的操作步骤请紧接上述第七步开始。

**请注意，从此路径进入考试后，一旦退出，考试记录将不会自动保存，因此请学员完成试卷后，直接进行客观题部分批改。*

PM : <https://www.accaglobal.com/gb/en/student/exam-support-resources/fundamentals-exams-study-resources/f5/cbe-question-practice.html>

AA : <https://www.accaglobal.com/gb/en/student/exam-support-resources/fundamentals-exams-study-resources/f8/cbe-question-practice.html>

AFM : <https://www.accaglobal.com/gb/en/student/exam-support-resources/professional-exams-study-resources/p4/cbe-question-practice.html>

APM : <https://www.accaglobal.com/gb/en/student/exam-support-resources/professional-exams-study-resources/p5/cbe-question-practice.html>

AAA : <https://www.accaglobal.com/gb/en/student/exam-support-resources/professional-exams-study-resources/p7/cbe-question-practice.html>